

Instruktion till QT Kund

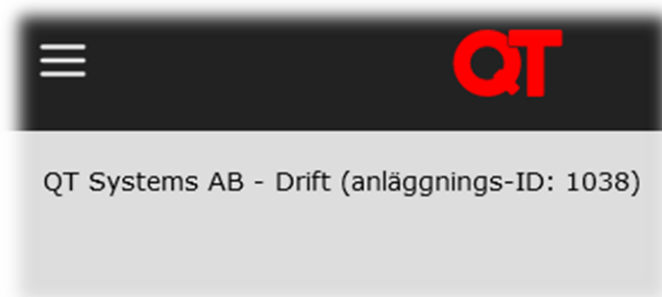
Via vår webbapp kan ni göra många saker. Dessa inkluderar bland annat:

- Boka tvättstuga, bastu och andra lokaler
- Styra ditt ladd-/ och motorvärmarruttag
- Se din förbrukning
- Öppna dörrar
- Göra felanmälan

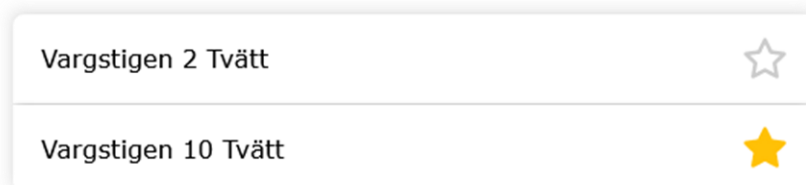
Första gången ni loggar in möts ni en av tom sida.

Denna kan ni själva anpassa för att visa det ni använder mest.

På denna sida kommer ni också att se alla era framtida bokningar.



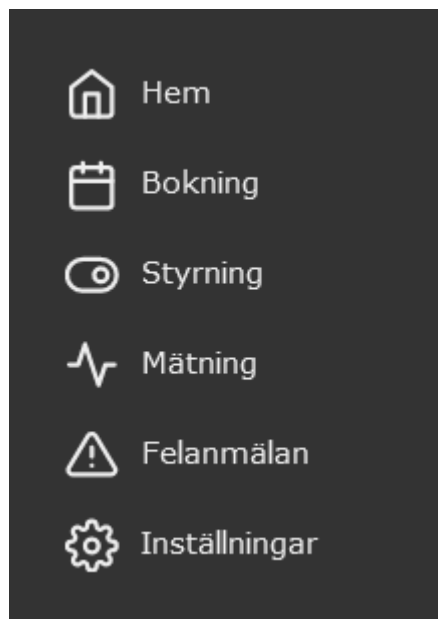
Längst upp till vänster finns en meny.
Klicka på den för att se vad ni har tillgång till.



På vissa ställen hittar ni en stjärnmarkering.
Tryck på den för att få valt objekt på din startsida.

Sidomeny

Sidomenyn ser olika ut beroende på vad som är installerat hos er. Sidomenyn når ni alltid uppe till vänster.



Hem	Startsidan
Bokning	Bokning av lokaler såsom tvättstugor
Styrning	Uttag och dörrar
Mätning	Förbrukning av vatten och el
Felanmälan	Gör felanmälan till din fastighetsägare
Inställningar	Se din egen profil

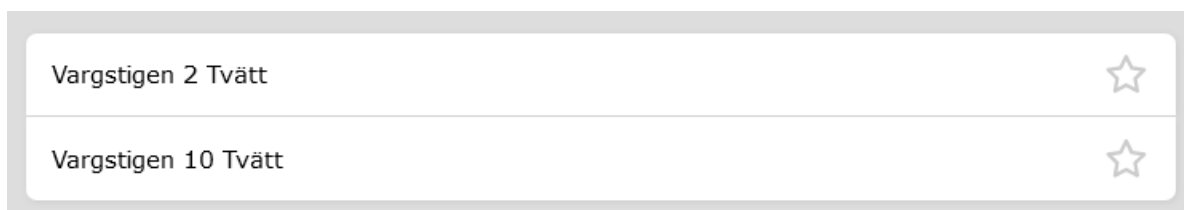
Bokning

Här listas allt ni kan boka. När ni bokat ett pass använder ni er RFID-taggar eller appen för att komma åt lokalen under er bokade tid.



De vanligaste kategorierna visas i bilden ovan.
Fler kategorier kan också finnas beroende på vad som kan bokas.

Tryck på en kategori för att komma till bokning av lokaler.
Ibland finns flera lokaler i samma kategori, välj då den lokal du önskar boka.



Exempel på hur det kan se ut om det finns flera tvättstugor.

När ni valt lokal möts ni av en kalender. Här ser ni veckovis vilka pass som är tillgängliga.


Välj ett pass och tryck på boka.

Vecka 50				
Måndag 11/12				
05:30	10:00	13:50	17:50	
Tisdag 12/12				
05:30	10:00	13:50	17:50	
Onsdag 13/12				
05:30	10:00	13:50	17:50	
Torsdag 14/12				
05:30	10:00	13:50	17:50	
Fredag 15/12				
05:30	10:00	13:50	17:50	
Lördag 16/12				
05:30	10:00	13:50		
Söndag 17/12				
05:30	10:00	13:50		

- Grått pass** – Tiden har passerat
- Grönt pass** – Tillgängligt att boka
- Rött pass** - Upptaget
- Blått pass** – Bokad av dig själv

Bokade pass visas både när du går in på det objekt du bokat och på startsidan.

.



Styrning – Elbilsladdning


Elbilsladdning sker genom den större kontakten på laddboxen. Ett uttag kan vara knuten till dig specifikt eller så kan ni vara flera som delar på några platser. I det senare fallet kallar vi att uttagen är "Allmänna".

Ditt eget uttag kan ni styra fritt. Här kan ni slå av och på när ni vill. Ni kan också sätta fasta schematider för när ditt uttag ska vara påslaget. Ni kan närsomhelst se hur mycket ström ni förbrukat under Mätning.

Ett allmänt uttag är lite annorlunda. När ni parkerar så väljer du i appen vilket uttag ni ställt dig vid. Ni slår då på uttaget så länge ni önskar. Ni kan inte sätta ett eget schema på ett allmänt uttag.

Styrning – Elbilsladdning – Egna uttag

MITT UTTAG

 Gräddhyllan, 1024EL ☆

DIREKTSTART

TILLFÄLLIGA TIDER

Inga tillfälliga tider

SCHEMATIDER

Måndag 08:00 - 16:00	✗
Tisdag 08:00 - 16:00	✗
Onsdag 08:00 - 16:00	✗
Torsdag 08:00 - 16:00	✗
Fredag 08:00 - 16:00	✗

QT Systems AB - Drift (anläggnings-ID: 1038)



Indikerar om ditt uttag är påslaget eller avslaget.

Direktstart

Ange en tid och tryck på Slå på. Ditt uttag är då på under vald tid.

Ett påslaget uttag kan slås av igen med samma knapp.

Tillfälliga tider

Ange engångstider för när uttaget ska slås på. Ange starttid och sluttid.







Schematider

Ange ett fast schema som rullar varje vecka. Ange starttid, sluttid och veckodag.

Styrning – Elbilsladdning- Allmänna uttag

Välj det uttag ni parkerat bilen på.



BÅNGVÄGEN 20C

 1015EL	
 5555	
 0034	

QT Systems AB - Drift (anläggnings-ID: 1038)

Ange en tillfällig tid.

ALLMÄNT UTTAG

 Bångvägen 20c, 5555 

TILLFÄLLIGA TIDER Ny tillfällig tid

Inga tillfälliga tider

QT Systems AB - Drift (anläggnings-ID: 1038)

Välj en starttid och en sluttid.

Ny tillfällig tid

Start

2023 - 12 - 14 

12 : 00

Avresa

2023 - 12 - 14 

14 : 00

Boka

Stäng

Styrning – Motorvärmare

För motorvärmaruttaget sätter ni er avresetid, alltså den tiden ni ska åka och vill att bilen ska vara varm.



Uttaget kommer då att slå på olika lång tid innan beroende på vilken temperatur det är utomhus.

Desto kallare det är desto längre är uttaget påslaget. Normalt är ditt uttag på minst 30 minuter men upp till 3 timmar om det är riktigt kallt.

Uttaget är också på 15 minuter efter den avresetid du angett.

Styrning – Motorvärmare – Egna uttag

MITT UTTAG





 Gräddhyllan, 1024MV 

DIREKTSTART

TILLFÄLLIGA TIDER

Inga tillfälliga tider

SCHEMATIDER

Måndag 12:00	
Måndag 16:30	
Tisdag 12:00	
Tisdag 16:30	



Indikerar om ditt uttag är påslaget eller avslaget.

Direktstart

Ange en tid och tryck på Slå på. Ditt uttag är då på under vald tid.

Ett påslaget uttag kan slås av igen med samma knapp.

Tillfälliga tider

Ange engångstider för när ni vill att bilen ska vara uppvärmd. Ange avresetid.







Schematider

Ange ett fast schema som rullar varje vecka. Ange avresetid och veckodag.

Styrning – Motorvärmare – Allmänna uttag

Välj det platsnumret ni parkerat bilen på.



BÅNGVÄGEN 20C

 1015EL	
 5555	
 0034	

QT Systems AB - Drift (anläggnings-ID: 1038)

Ange en tillfällig tid.

ALLMÄNT UTTAG

 Bångvägen 20c, 5555	
---	---

TILLFÄLLIGA TIDER

Inga tillfälliga tider

QT Systems AB - Drift (anläggnings-ID: 1038)

Ny tillfällig tid

Välj din avresetid och tryck på Boka.

Ny tillfällig tid

Avresa

2023 - 12 - 14 

16 : 00

Boka

Stäng

Styrning – Dörrar

Ni kan tillåtas att öppna dörrar direkt via appen.

När ni trycker på den dörr ni vill öppna så kommer den att låsas upp i 5 sekunder.



Tryck på Lås upp på vald dörr.

Har ni ett bokad pass kommer dörren till den lokalen att dyka upp i appen när passet påbörjats.

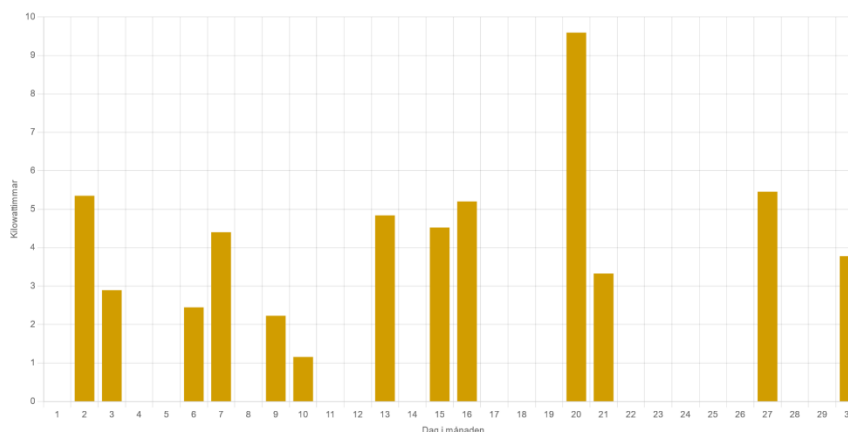
Mätning

Här hittar ni er förbrukning av vatten och el.

Vad som kan presenteras beror på vad som mäts hos er.

Bläddra fram månad för månad.

Varje stapel representerar en dag.



Felanmälan

Om detta är konfigurerat hos er så kan ni göra era felanmälningar via appen.

Skriv ditt meddelande och tryck på skicka.

Försök att skriva så utförligt som möjligt för att underlätta för er fastighetsägare att hjälpa er.

Avsändare
Erik Eriksson <mej@mej.nu>

Mottagare
info@qtsystems.se

Meddelande
Här kan du skicka felanmälan till anläggningsägaren.
Skriv så utförligt och detaljerat du kan för bästa möjlighet att lösa problemet.

Skicka

Inställningar

Under Profil kan ni ändra era uppgifter, byta språk samt sätta ett nytt lösenord.

MIN PROFIL [Byt lösenord](#) [Redigera](#)

Användarnamn 934

Namn Erik Eriksson

Adressrad 1 Gata 1

Adressrad 2

Postnummer 123 45

Ort Stad

Land Sverige

E-post mejl@mejl.nu

Telefon

Språk Välj automatiskt




Under Nycklar finns era RFID-taggar.

Klicka på respektive tagg för att se när den senast användes.

Här kan ni också inaktivera taggen om ni tappat bort den.

Beställ då en ny av er fastighetsägare.

MINA NYCKLAR

 1
 2
 3

Under Säkerhet syns alla inloggningar på ert konto.

Här kan ni se senaste aktivitet och även logga ut vissa eller alla inloggningar.
